

プログラム PCalcDFromC.exe の使い方

プログラム PCalcDFromC.exe を起動すると図 1 のフォームが現れる。

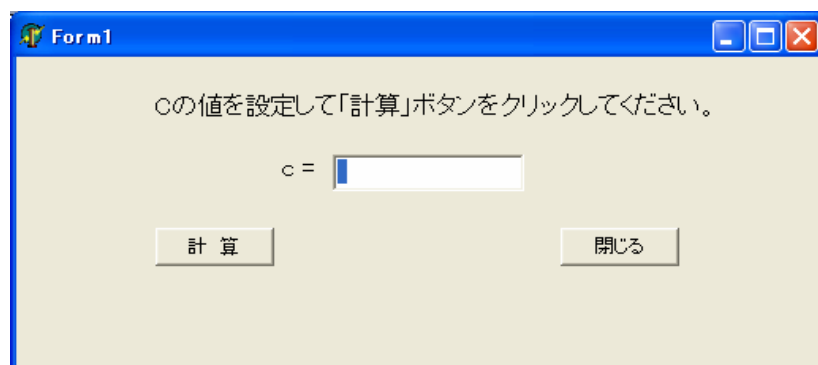


図 1 起動時のフォーム

正反応の比率を c の値として設定する。図 2 は例 6.3 の値を設定したものである。

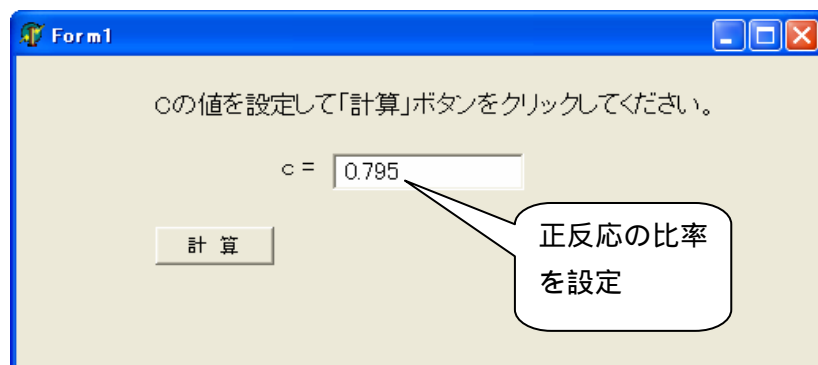


図 2 正反応の比率の設定

値の設定後、「計算」ボタンをクリックすると図 3 のように計算結果が表示される。

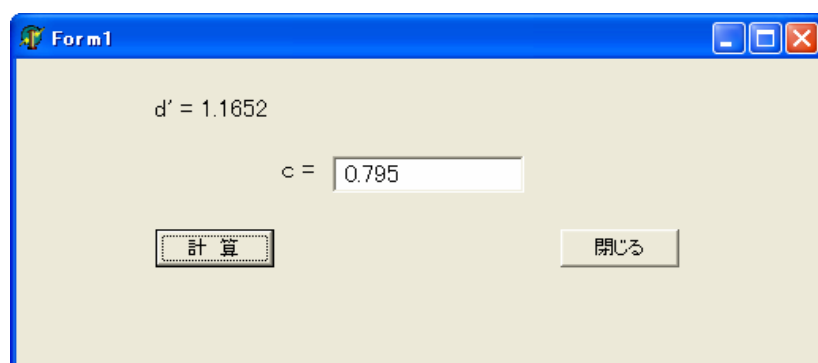


図 3 計算結果の表示

図 3 では、計算結果

$$d' = \sqrt{2}Z(0.795) = 1.1652$$

が表示されている。